



XXXVIII

CURSO ANUAL DE ACTUALIZACIÓN
EN OFTALMOLOGÍA
COLEGIO DE OFTALMÓLOGOS DEL
ESTADO DE PUEBLA




20
PUNTOS
CURRICULARES



CONSEJO MEXICANO
DE OFTALMOLOGÍA, A.C.®

3 al 5 Abril de 2025
Centro de Convenciones William O Jenkins

PROGRAMA PRELIMINAR



XXXVIII

CURSO ANUAL DE ACTUALIZACIÓN
EN OFTALMOLOGÍA
COLEGIO DE OFTALMÓLOGOS DEL
ESTADO DE PUEBLA

JUEVES 3 DE ABRIL

11:00-12:00



TALLER DE LENTES ESCLERALES

Dr. Arturo Abascal Espino

12:00-13:00

ENDOTROPÍAS EN LA INFANCIA: DIAGNÓSTICO DIFERENCIAL Y TRATAMIENTO

Coordina: Dra. Alejandra Aguilar Ruíz

- **Endotropía congénita y asociada a factor acomodativo.**

Dra. Lilia Gil Fernández

- **Endotropías adquiridas.**

Dr. José Fernando Pérez Pérez

- **Discusión de casos clínicos**

Dra. Alejandra Aguilar Ruíz

13:00-14:00

IMPORTANCIA DEL MANEJO DE CATARATA EN LA ACTUALIDAD

Coordina: Dra. Dulce María Mozas Dávila

- **Manejo de Afaquia con Yamane y Goretex.**

Dr. Roberto González Salinas

- **Comparativo de obtención del eje AP, Antenion, ARGOS y IOL Master.**

Dra. Leire Irusteta Jiménez

- **Mix and Match.**

Dra. Itzel Pérez Gudiño

- **Opciones de cálculo de LIO en córneas alteradas.**

Dr. Roberto Milán Castillo

14:00-15:00




RECESO

15:00-15:30

INAUGURACIÓN

Vicepresidente SMO

Dr. David Lozano Rechy



XXXVIII

CURSO ANUAL DE ACTUALIZACIÓN
EN OFTALMOLOGÍA
COLEGIO DE OFTALMÓLOGOS DEL
ESTADO DE PUEBLA

15:30-16:30

ESTRATEGIAS Y HERRAMIENTAS EN LESIONES MACULARES

Coordina: Dr. Hugo Ernesto Sepúlveda Vázquez

- **Angio OCT en la práctica diaria de retina.**

Dra. Andréé Henaine Berra

- **Casos pacientes uso de Faricimab y seguimiento.**

Dr. Juan Manuel Jiménez Sierra

- **Desprendimiento de retina y cirugía de catarata: ¿por qué debemos tomar un OCT preparatorio?.**

Dra. Valentina Franco Cárdenas

- **Faco-vitrectomía en enfermedades maculares.**

Dr. David Lozano Rechy

16:30-17:00



SIMPOSIO DE LA INDUSTRIA SIFI

- **Nutraceuticos en DMRE “Drusen Mega”**

Dr. Juan Manuel Jiménez Sierra



17:00-18:00

LO QUE NOS PREOCUPA EN LA CONSULTA DE OFTALMOLOGÍA PEDIÁTRICA

Coordina: Dr. Jorge Gutiérrez Ponce

- **Discapacidad Visual Infantil.**

Dra. Vanessa Bosch Canto

- **Proyecto para mejorar el tamizaje visual.**

Dra. Zaira del Carmen Bernal Díaz

- **¿Por qué colaborar con el oftalmólogo pediatra?**


Dra. Mayeli Muñoz Ocampo



MESA REDONDA

Dr. Jorge Gutiérrez Ponce.

Dra. Karla Sanabria Castillo



XXXVIII

CURSO ANUAL DE ACTUALIZACIÓN
EN OFTALMOLOGÍA
COLEGIO DE OFTALMÓLOGOS DEL
ESTADO DE PUEBLA

18:00-18:30



RECESO

18:30-19:30

PÁRPADOS Y SUS ABORDAJES

Coordina: Dr. José Antonio Lucio Álvarez y Dr. David Morales Rome

- **Blefaroplastia más láser de CO2.**
Dr. David Morales Rome
- **Lecciones inolvidables en oculoplástica.**
Dra. Alejandra Valenzuela Arellano
- **Colgajo frontal y abordaje posterior en ptosis.**
Dr. Ariel Ceriotto García

19:30-20:30

ABORDAJE DIAGNÓSTICO DE LAS ENFERMEDADES INFLAMATORIAS OCULARES


Coordina: Dra. Gladys González Espinosa

- **Pruebas diagnósticas para inflamaciones de origen metabólico, oncológico y enmascarados.**
Dra. Perla Ayumi Kawakami Campos
- **Pruebas diagnósticas de enfermedades inflamatorias de origen autoinmune.**
Dra. Paulina Rodríguez Badillo
- **Pruebas diagnósticas de enfermedades infecciosas.**
Dr. Edgar Pérez Barragán

20:30-21:30



COCTEL E INAUGURACIÓN DE ZONA COMERCIAL



XXXVIII

CURSO ANUAL DE ACTUALIZACIÓN
EN OFTALMOLOGÍA
COLEGIO DE OFTALMÓLOGOS DEL
ESTADO DE PUEBLA

VIERNES 4 DE ABRIL

07:00-08:00



DESAYUNO CIENTÍFICO IOSA

SALÓN LA CONSTANCIA

- Evidencia clínica de los nutraceuticos en la prevención de la salud visual.

Dr. Eduardo Torres Porras y Dr. Arturo Abascal Espino

IOSA Health

08:00-09:00

TECNOLOGÍA E INTELIGENCIA ARTIFICIAL EN OFTALMOLOGÍA

Coordina: Dr. Hugo Ernesto Sepúlveda Vázquez y Dra. Sandra Arredondo Flores

- **Inteligencia artificial para el oftalmólogo: Tips and tricks.**
Dra. Valentina Franco Cárdenas
- **Automatización de diagnósticos de retina usando inteligencia artificial.**
Dra. Perla Ayumi Kawakami Campos
- **Utilidad de inteligencia artificial en glaucoma.**
Dr. José Antonio Remolina Villarejo
- **Forjando la excelencia en la Oftalmología del futuro.**
Dr. Ivo Ferreira Ríos
- **Entrenarse en oftalmología en la era de la inteligencia artificial**
Dr. Ricardo Trigo Lara

09:00-10:00

RETINA QUIRÚRGICA


Coordina: Dr. Eduardo Torres Porras

- **Caso quirúrgico retina.**
Dr. Jorge Jans Fromow Guerra
- **Caso quirúrgico retina.**
Dr. Virgilio Morales Cantón
- **Caso quirúrgico retina.**
Dr. Juan Abel Ramírez Estudillo
- **Caso quirúrgico retina.**
Dr. Humberto Ruíz García

10:00-10:30



RECESO



XXXVIII

CURSO ANUAL DE ACTUALIZACIÓN
EN OFTALMOLOGÍA
COLEGIO DE OFTALMÓLOGOS DEL
ESTADO DE PUEBLA

10:30-11:30

MANEJOS ACTUALES EN OCULOPLÁSTICA

Coordina: Dr. Antonio Lucio Álvarez y Dr. Gerardo Arandía Orozco

- **Implantes orbitarios impresos en 3D.**
Dr. David Alberto Linares Rivas Cacho
- **Datos útiles en enucleación y evisceración ocular.**
Dra. Alejandra Valenzuela Arellano
- **Manejo de lagrimeo y epífora.**
Dr. Ariel Ceriotta García

11:30-12:00



SIMPOSIO DE LA INDUSTRIA SOPHIA



12:00-13:00

RETINA PEDIÁTRICA: ESTRATEGIAS QUIRÚRGICAS EN RETINOPATÍA DEL PREMATURO

Coordina: Dr. Luis Alberto Ramírez Ponce

- **Retinopatía del prematuro: enfoque integral y rol de la Vitrectomía**
Dr. Luis Alberto Ramírez Ponce
- **Tratamiento láser en la Retinopatía del prematuro: estrategias y consideraciones clave**
Dra. María Ana Martínez Castellanos
- **Cuando parece ROP y no es ROP**
Dra. Paulina Ramírez Neria
- **Caso 4.**
Dra. María Ana Martínez Castellanos

13:00-13:30



SIMPOSIO DE LA INDUSTRIA ALCON


Alcon

13:30-14:30

CONFERENCIA MAGISTRAL: “DR. GUSTAVO DEL CASTILLO FERNÁNDEZ” El enemigo invisible: la ciencia del humor vítreo y sus desafíos.

Dr. Gerardo García Aguirre

Coordina: Dr. Ricardo Trigo Lara y Dr. Hugo Ernesto Sepúlveda Vázquez



XXXVIII

CURSO ANUAL DE ACTUALIZACIÓN
EN OFTALMOLOGÍA
COLEGIO DE OFTALMÓLOGOS DEL
ESTADO DE PUEBLA

14:30-15:30



COMIDA SIMPOSIO ALCON

SALÓN LA CONSTANCIA

Alcon

15:30-16:30

CASOS CLÍNICOS: CHELAS CON LOS EXPERTOS

Coordina: Dr. George Luis Antzoulatos Oquendo

- **Casos de fijación lentes secundarios a esclera con Goretex**

Dr. Hugo Ernesto Sepúlveda Vázquez

- **Caso clínico.**

Dr. Xavier Campos Möller

- **Indentacion macular en alta**

Dr. Jaime Francisco Rosales Padrón

- **De la hipermetropía incapacitante a la felicidad**

Dr. Otto Solórzano Alonso

- **Yo sí le entro**

Dr. Eduardo Chávez Mondragón

16:30-17:30

TRATAMIENTO DE LAS QUERATITIS Y SUS COMPLICACIONES

Coordina: Dr. Arturo Abascal Espino

- **Blefarokeratoconjuntivitis flictenular, ¿una nueva epidemia?.**

Dr. Rafael Paz Franco

- **Recomendaciones para queratitis bacteriana, basémonos en evidencia actual.**


Dr. Manuel Alejandro Garza León

- **Queratitis herpética, durante y después.**

Dr. Ricardo Blas Medina

- **Manejo integral de leucomas y vascularización corneal.**

Dr. Carlos Adolfo Müller Morales



XXXVIII

CURSO ANUAL DE ACTUALIZACIÓN
EN OFTALMOLOGÍA
COLEGIO DE OFTALMÓLOGOS DEL
ESTADO DE PUEBLA

17:30-18:30

¿POR QUÉ EL CONTROL DE LA PRESIÓN INTRAOCULAR ES INSUFICIENTE EN EL MANEJO DEL GLAUCOMA?

Coordina: Dra. María Fernanda Rebollo Ramírez

- **Dieta, peso corporal y ejercicio.**

Dra. Jimena Alamillo Velázquez

- **Enfermedades sistémicas.**

Dra. María Fernanda Rebollo Ramírez

- **Influencia de fármacos sistémicos y tópicos.**

Dra. Francisca Domínguez Dueñas

18:30-19:00



RECESO

19:00-19:30

OFTALMOLOGÍA POBLANA

Coordina: Dr. Jesús Vidal Gutiérrez Rossainz

- **Recordando la ciencia y la oftalmología.**

Dr. Jesús Vidal Gutiérrez Rossainz

19:30-20:00

CASOS CLÍNICOS


Coordina: Dra. Elvira Carolina Cantú García

- **Caso síndrome de Bosch-Boonstra-Schaaf.**

Dra. Marcela Tejeda Mondragón

- **Caso clínico.**

Residente Oftalmología Puebla



XXXVIII

CURSO ANUAL DE ACTUALIZACIÓN
EN OFTALMOLOGÍA
COLEGIO DE OFTALMÓLOGOS DEL
ESTADO DE PUEBLA

SÁBADO 5 DE ABRIL

08:00-09:00

¿QUÉ HACER Y QUÉ EVITAR EN LA PRIMERA EVALUACIÓN DE UN PACIENTE CON GLAUCOMA?

Coordina: Dr. Gabriel Salomón Lazcano Gómez

- **¿Qué hacer en la evaluación de glaucoma?**
Dr. Alfonso García López
- **¿Qué hacer en la evaluación de la superficie ocular?**
Dr. Juan Arturo Ramírez Miranda



MESA REDONDA

Dr. Gabriel Salomón Lazcano Gómez

09:00-10:00

RETINOPATÍA DIABÉTICA

Coordina: Dr. Alejandro Aragón Anzures


- **Actualidades del láser en retinopatía diabética.**
Dr. Enrique Leopoldo Zaldívar Orta
- **Lo nuevo en antiangiogénicos en edema macular diabético.**
Dr. Jaime Francisco Rosales Padrón
- **Manejo quirúrgico del edema macular diabético.**
Dr. Federico Graue Wiechers
- **Vitrectomía en retinopatía diabética, mejorando los resultados.**
Dr. Alejandro Aragón Anzures

10:00-11:00

ONCOLOGÍA OCULAR

Coordina: Dr. Antonio Lucio Álvarez

- **Lesiones pigmentarias de la conjuntiva.**
Dra. Carol Shields
- **Patrones de regresión de retinoblastoma.**
Dra. Vanessa Bosch Canto



XXXVIII

CURSO ANUAL DE ACTUALIZACIÓN
EN OFTALMOLOGÍA
COLEGIO DE OFTALMÓLOGOS DEL
ESTADO DE PUEBLA

- **Melanoma coroideo vs PEHCR.**

Dr. David Ancona Lezama

11:00-11:30



RECESO

11:30-12:30

ASTIGMATISMO QUIRÚRGICO: PERSPECTIVAS ACTUALES Y A FUTURO

Coordina: Dr. Javier Gaytán Melicoff

- **Perlas tecnológicas para Dx y Tx más efectivo en LASIK**

Dr. Jacobo Najman Vainer

- **Astigmatismo y cirugía de superficie: mi preferencia?**

Dr. Alejandro del Castillo Ruíz

- **Tengo astigmatismo regular: SMILE?**

Dr. Juan Arturo Ramírez Miranda

- **Cuando la cirugía foto ablativa no es suficiente.**

Dr. Jorge Pacheco Padrón

12:30-13:30

LIO MONOFOCAL VS LIO MONOFOCAL PLUS: ¿CUÁL Y CÓMO ELEGIR?

Coordina: Dra. Carolina Orea Ortega

- **Generalidades de lentes monofocales plus.**

Dra. Cyntia Solís Hernández

- **Perspectivas de lentes de rango extendido en pacientes con retinopatía diabética.**

Dra. Claudia Zepeda Palacio

- **Luxsmart: Innovación que revoluciona el resultado visual.**

Dra. Claudia Palacio Pastrana

13:30

CLAUSURA